

第64回奈良県中学校選手権水泳競技大会 二次要項

1. 競技について

- (1) 本大会は、2024年度（公財）日本水泳連盟競泳競技規則に則り実施する。
- (2) 競技は、全てタイム決勝とし、タイムスケジュールどおり行う。ただし、トラブルや気象予測等により時間が遅れることや、予定よりも早く競技を開始・進行することもある。
- (3) 招集は、競技開始約15分前から行う。本人確認のため、招集所にADカードを必ず持参すること。招集の際に水着の確認を行う。世界水泳連盟認定マークが剥がれている水着を着用する場合は、所定の用紙に記入し、招集所に持参すること。
- (4) スタートはオーバーザトップ方式で行い、次組のスタートが完了するまで水中で待機する。スタート後、すみやかに1～4レーンの選手は1レーン側、5～8レーンの選手は8レーン側からの横退水とする。なお背泳ぎにおいては、競技成立後、すみやかに横退水とする。リレー種目の最終泳者以外については、ゴール後、すみやかに自レーンから退水すること。
- (5) バックプレート・バックストロークレッジ付のスタート台を使用する。調整は各自で行い、確実に固定されていることを確かめること。なお、使用しない場合には競技役員にその旨を申し出る。
- (6) 競技中、次の競技者がスタートサイドからプールに触れてはならない。
- (7) 各種届出用紙は、以下の場所に、時間を厳守して提出する。

用紙	提出場所	提出締切時間
リレーオーダー用紙	リゾリレーションデスク	9時15分
棄権届出用紙	リゾリレーションデスク	9時15分
WA認定マーク剥離確認表	第1招集所	招集時
紀和大会出場辞退届	リゾリレーションデスク	16時50分

2. 全体スケジュール

7:20	主任ミーティング 〈主任以外は駐車場・道路周辺の巡視〉
7:50～	選手 入場開始
8:00～9:20	メインプールでのウォーミングアップ
(8:50～9:15)	公式スタート練習
9:00～	パート別ミーティング
9:20～	観覧席 開場
9:30～(サブプールの使用不可)	諸注意 [審判長]
9:45～	競技開始
競技終了～15分間	メインプールでのクールダウン可 (サブプールの使用不可)
16:50	選手完全退館

※ウォーミングアップについては、男女別レーンとする（下記図参照）。

3. 入退場について

- (1) 選手入退場口は南側スタンド東側下、保護者入退場口は大階段とする。
- (2) 選手は入場時、上履きに必ず履き替える（履き替えた靴は各自で管理する）。
- (3) ADカードは常に首からかけておく（レース時を除く）。**※紛失した場合、再発行はしない。**
- (4) ADカードは、各団体責任者が取りまとめ、選手入退場口に返却する。
- (5) 保護者は「観覧証」を持参し、入場する（詳細は「競技会の観覧等について」を必ず参照）。

4. 施設利用の注意

- (1) A Dカードまたは観覧証を持っている選手・関係者以外は入館できない。
- (2) 施設の利用及び安全等については、別紙会場図を参照し、各顧問・引率者が責任をもって指導する。施設の破損や参加者の事故等があった場合、早急に対処すること。
- (3) 選手の控えは、大会本部から指定された場所を使用する（スタンド割当参照）。なお、熱中症予防のために、スタンド下の控室を利用しても良い。
- (4) 使用場所の清掃・後片付けは各団体で責任をもって行い、ゴミは必ず持ち帰る。
- (5) 盗難防止のため、貴重品保管については各所属・選手の責任において管理する。
- (6) 館内でのコンセントの使用は禁止する。発見した場合は、その器具を没収する。
- (7) 施設ならびに周辺道路、公園内は全面禁煙である。

5. プール使用上の注意点

(1) メインプール

- ①水深は、2.0m設定である。
- ②ウォーミングアップ、公式スタート練習は、全体スケジュールを確認すること。
- ③スタートダッシュ専用レーン、公式スタート練習以外での飛び込みは禁止する。
- ④キャップは必ず着用し、パドル、チューブ、フィンの使用は禁止する。
- ⑤プールには、スタート台の左側から入水すること。その際、必ず足から入水する。（飛込禁止！！）
- ⑥アップの際、レーンロープに掴まらない。

(2) サブプール

- ①水深は、1.35m設定である。
- ②使用可能レーンは0～2レーンとする。
- ③使用は8時00分～競技終了までとする。ただし、諸注意が行われている時間帯は、使用を禁止する。
- ④飛び込みは禁止する。また、スタートダッシュ専用レーンの設定はしない。
- ⑤プールには、スタート台の左側から入水すること。その際、必ず足から入水する。（飛込禁止！！）
- ⑥キャップは必ず着用し、パドル、チューブ、フィンの使用は禁止する。
- ⑦プールサイドは、裸足で通行すること。履き物禁止！

6. 表彰について

- ①表彰式は行わない。
- ②各個人種目は8位、リレー種目は4位まで賞状を授与する。
- ③各団体の責任者は、後片付け・終礼後、賞状を必ず持ち帰る。

7. 更衣について

- ・男女ともに施設の更衣室を使用する。〈会場図参照〉
- ・更衣室に荷物は置かない。置いている荷物は、忘れ物として取り扱い、撤去する。
- ・控え室として利用しない。また、ゴミなどを放置しない。

8. 注意事項

- (1) 本大会において、個人種目上位8位・リレー種目上位4位に入賞した選手またはチームは、和中学校水泳競技大会への出場資格を得る（リレー種目は、出場した4名を含む1チーム6名まで、登録可能とする）。ただし、出場辞退がある場合は、紀和大会要項通り、繰り上げ出場させる。また、同記録で予定人員が超えた場合には、抽選を行い、出場者を決定する。
- (2) やむを得ない事由で出場を辞退する者は、レース終了後ただちに申し出ること。また、辞退者の団体責任者は、辞退に関する書類を所定の場所に必ず提出すること。

9. 競技役員について

- (1) 大会当日9時00分より各パート別ミーティングを行います。以下の場所に、それぞれご集合ください。
なお、役員受付は本部横となります。※その他、連絡事項はホワイトボードにて案内します。

〈ミーティング場所〉※少数の場合は、各ポジションでお願いします。

【審判長、泳法】本部周辺	【折返し】プールサイドターン側	【計時】プールサイドスタート側
【招集】招集所	【機械操作】本部 PT ポジション	【情報処理】記録室
【通告】本部通告ポジション	【会場】リビジョンデスク	【サブプール】サブプール入口

- (2) 服装は、日本水泳連盟規定のポロシャツ〈お持ちでない方は白色〉、下は黒か紺のスラックス、靴は白地の靴でお願いします。
- (3) 競技役員は、配布されたADカードを必ず首からかけてください。
- (4) プールサイドで役員に当たっている方は、着帽等、熱中症対策を各自でとってください。
- (5) 昼食は、競技役員控室①に準備します。
- (6) 県水泳連盟派遣役員の方へは、駐車許可証を送付します（駐車場所は別紙参照）。

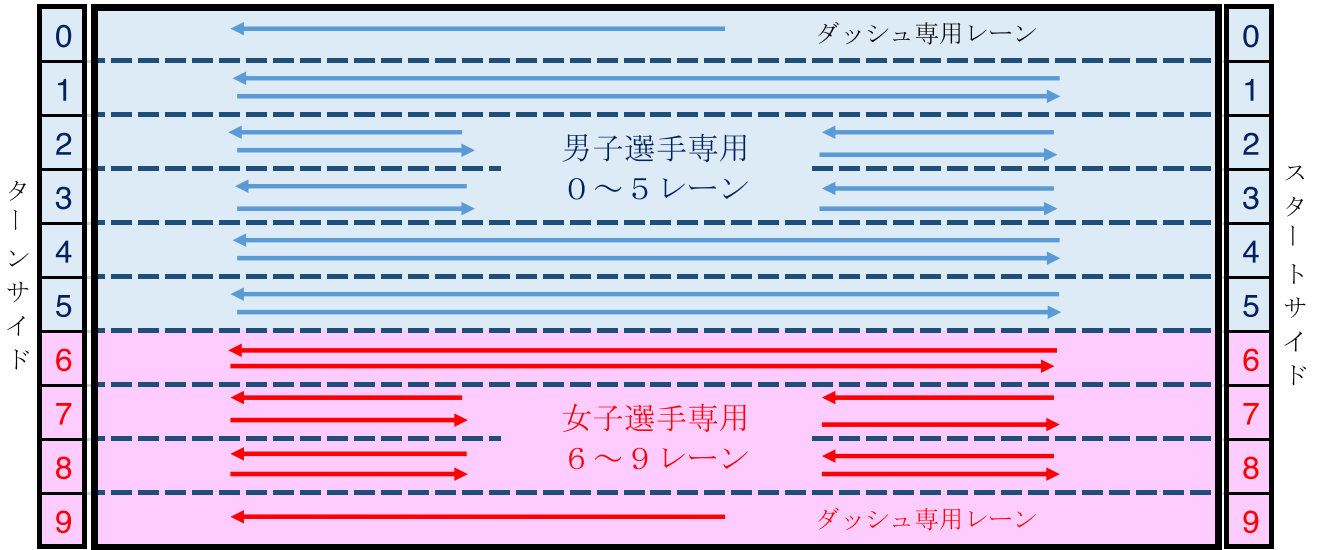
10. その他

- (1) 競技速報は「Results Of Japan Swimming」(<https://result.swim.or.jp/>)にてご確認ください。また、選手確認用として、南側スタンド下にも掲示します。
- (2) プログラムは、競技会の申込時に入力された冊数分を必ずご購入（お支払い）ください。なお、申込時に入力をされていない団体も、必ず1冊以上、現地でご購入ください。追加購入をご希望の方は、リビジョンデスクでお申し付けください。ただし、数に限りがございます。
- (3) YouTube「奈良県水泳連盟」にてライブ配信を行う予定です。
- (4) 会場準備を8月10日（土）15時30分頃から行います。必ず各団体1名以上の参加をお願いします。
準備終了後、選手ADカード・駐車許可証（参加団体用に1枚）を配布します。
- (5) 当日朝の準備は、6時40分頃から行います。東スタンド下の通用門からお入りください。
- (6) 各学校の先生[管理職等]が観覧を希望される場合は、必ず名刺をご持参の上、選手入退場口の受付にお越しください。
- (7) 警報発令時の対応など、緊急の連絡については、奈良県水泳連盟 HP やクラスルーム（教職員用）に掲載します。スイムピアには一切電話をしないでください。
- (8) 忘れ物は水泳専門部で9月末まで保管し、その後処分します。問い合わせは、各所属担当を通じ、広陵中学校（田村）までお願いします。

〈 プール使用図 〉

★ウォーミングアップ

*ダッシュレーンは最後まで泳ぎ切ること

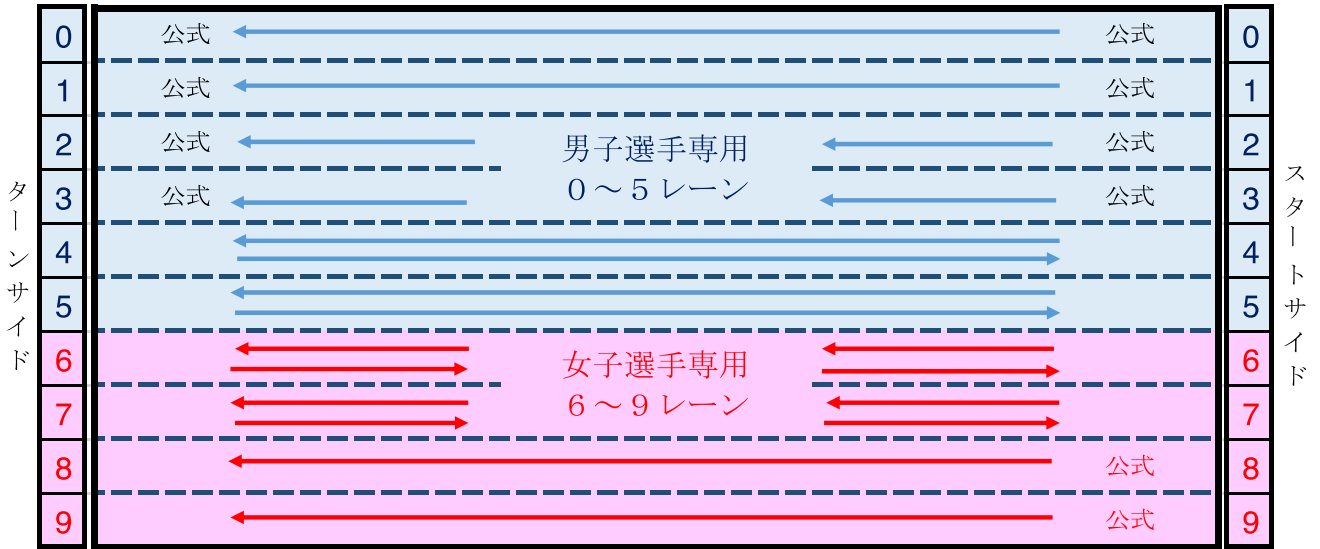


*ダッシュレーンは最後まで泳ぎ切ること

★公式スタート練習

公式スタート練習レーン (0・1・2・3)

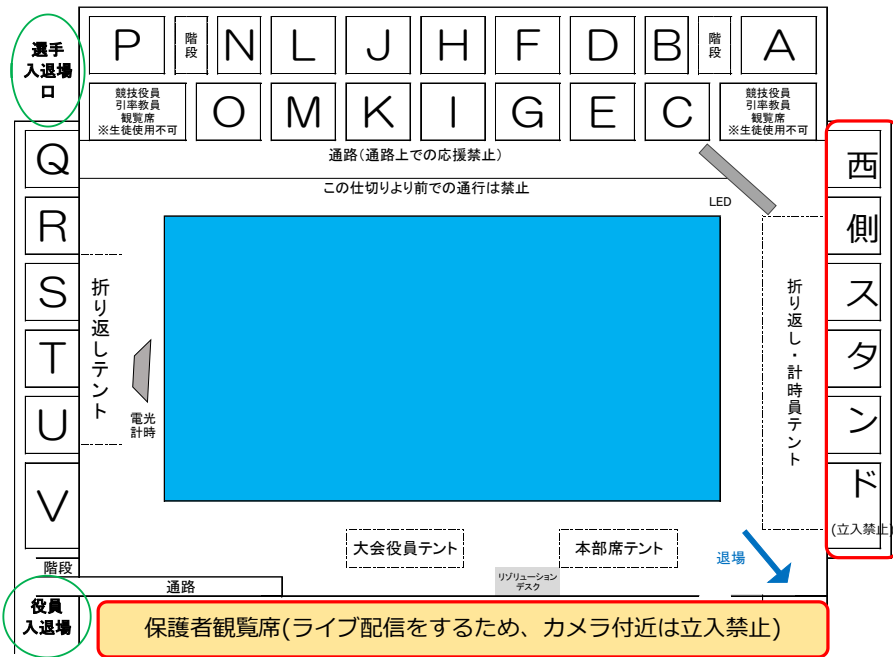
*ダッシュレーンは最後まで泳ぎ切ること



*ダッシュレーンは最後まで泳ぎ切ること

公式スタートレーン (8・9)

〈 選手控え場所・スタンド割当 〉



番号	学校	当日最大人数
A	香芝市	24
B		
C	北葛城郡・磯城郡・桜井市	38
D		
E	葛城市	14
F	橿原市	35
G		
H	奈良市	49
I		
J		
K	大和高田市・五條市・吉野郡・宇陀市	14
L	生駒市・生駒郡	25
M		
N	天理市	37
O		
P	大和郡山市	17
Q~V	雨天時南側前列避難エリア	
控室1	使用不可	
控室2	生駒市・生駒郡・天理市・大和郡山市	
控室3	橿原市・奈良市	
招集室	香芝市・北葛城郡・磯城郡・桜井市 葛城市・大和高田市・五條市・吉野郡・宇陀市	

スタンド下
割り当て
(譲り合っ
て使用す
ること)

- ・開場前の長時間の待機は禁止です。開場時間に合わせて来場してください。
- ・入場待機場所でADカードをつけて待機するようにしてください。
- ・入場の際にADカードのチェックを受け、下靴から上靴に履き替えてください。
- ・競技役員・引率教員エリアは生徒の使用を不可とします。

〈 招集について 〉

- (1) 招集開始時刻：競技開始15分前 ※遅れないこと。
- (2) 招集所で必要なもの：ADカード ※WAマーク剥離による確認票は第1招集で提出
- (3) 招集の流れ
 - ① 第1招集で「プログラムNo.・組数」で案内されたら招集員の指示に従う。
 - ② 第1招集で水着等のチェックを行う。
 - ③ 第2招集はレース待機場所。

